



Matkustajatietolomake Thaimaahan

Thaimaan viranomaiset edellyttävät, että kaikkien maahan saapuvien matkustajien tulee täyttää Thailand Pass - matkustajatietolomake vähintään 7 päivää ennen matkan alkua. Alle 18-vuotiaan lapsen voi lisätä vanhemman/huoltajan lomakkeelle. Suosittelemme lomakkeen täyttämistä hyvissä ajoin mahdollisten lomakkeen täyttämisessä ilmenevien ongelmien vuoksi. **Saapuminen maahan ilman lomakkeen täyttämistä ja siitä saatavaa QR-koodia johtaa maahantulon epäämiseen.**

Lomake täytetään osoitteessa: <https://tp.consular.go.th/>. Lomakkeen täyttäminen onnistuu parhaiten Chrome-selaimella. Lomaketta täyttäessä on suositeltavaa välttää Hotmail- ja Outlook-sähköpostiosoitteita, niissä ilmenneiden viivästysten vuoksi. Seuraavilta sivuilta löydät ohjeen lomakkeen täyttämiseen.

Lomakkeessa ei käytetä ä, ö ja å-kirjaimia. Kirjoita kirjaimet seuraavassa muodossa: ä = ae, ö = oe, å = aa.

Huomioithan, että viranomaiset saattavat tehdä lomakkeeseen muutoksia lyhyelläkin varoitusajalla.

Täytä lomake huolellisesti ja varmista, että lomakkeen täytettyäsi saat siitä vahvistuksen sähköpostiisi.



Lomakkeen täyttämiseen valmistautuminen

Lomaketta täyttäessä tarvitset seuraavia tietoja/dokumentteja, jotka on hyvä varata valmiiksi lomakkeen täyttöä aloittaessa. Osan tiedoista löydät Aurinkomatkojen verkkosivuilta, matkavahvistukselta, Omalomasta tai Aurinkomatkat-sovelluksesta. Tarvitset lomaketta täyttäessä seuraavia:

- Lennon tiedot
- Majoituksen tiedot
- Passin tiedot ja liitteeksi kuvan passin kuvasivusta
- Tiedot saamistasi koronarokotuksista sekä liitteeksi todistukset/kuvakaappaukset erillisistä rokotuskerroista sekä EU-koronarokotustodistuksesta ja QR-koodista
- Tiedot mahdollisesti sairastetusta koronavirustaudista 14–90 vrk ennen matkaa sekä liitteeksi toipumistodistuksen
- Aurinkomatkoilta saamasi erillinen majoitusvahvistus liitteeksi
- Vakuutuksen tiedot sekä liitteeksi vakuutustodistus
- Liitteeksi vahvistukset varatuista RT-PCR-testeistä Thaimaassa. Testit varataan osoitteessa <https://www.thailandpsas.com/>.
- Liitteeksi vahvistus mahdollisesti omatoimisesti järjestetystä lentokenttäkuljetuksista

Lomakkeelle lisättävät liitteet tulee lisätä joko JPG-, JPEG- tai PNG-muodossa, poikkeuksena ”Additional documents” -kohtaan lisättävät todistukset (mm. varattujen RT-PCR-testien kuitti), jotka tulee lisätä PDF-muodossa.



Lomakkeen täyttäminen

Siirry sivustolle <https://tp.consular.go.th/>.

Aloita lomakkeen täyttö valitsemalla vaihtoehdoista:

1. Thai Nationals – Thaimaan kansalaiset
2. Non-Thai Nationals – Muun maan kansalaiset

Tämän jälkeen saat ponnahtusikkunan, josta pääset eteenpäin painamalla ”English Language”.

Mikäli olet jo aiemmin täyttänyt Thailand Pass -lomakkeen, voit tarkistaa lomakkeesi tilanteen tai muokata lähettämäsi lomaketta kohdasta ”Check your status and edit your submission” ja valitsemalla ”English”. Tarvitset kirjautuaksesi lomakkeen täyttämisen jälkeen saamasi numerokoodin (Your Access code), passin numeron (Passport Number) ja sähköpostiosoitteen (Email). Mikäli olet unohtanut numerokoodisi, ole yhteydessä support@tp.consular.go.th.

THAILAND PASS
ระบบลงทะเบียนขอรับหนังสือรับรอง
การเดินทางเข้าประเทศไทย (ทางอากาศ)
Registration System for Entering Thailand (for air travel only)

ข้อมูลสำคัญ
Important Information

ไทย English

Urgent Announcement

คนไทย
Thai Nationals

Non-Thai
Nationals

ตรวจสอบสถานะลงทะเบียนและ
แก้ไขข้อมูลการลงทะเบียน
Check your request status and edit your
submission

ไทย English

ตอบข้อสงสัยเรื่องปัญหาการใช้งาน
Need help? Read our support articles. **CONTACT US**

Frequently asked questions

Department of Consular Affairs, Ministry of Foreign Affairs →

Department of Disease Control, Ministry of Public Health →

Data Privacy and Management

GAAT DGA v18.0



Lomakkeen täyttäminen

Seuraavalla sivulla tulee valita millä Thaimaan vaihtoehtoisella järjestelyllä saapuu maahan. Valitse The Blue Zone Sandbox (Sandbox Programme) ja noudata tämän ohjeen vaiheita.

1. Paina "Select" valitaksesi The Blue Zone Sandbox -vaihtoehdon.

THAILAND PASS
Registration System for Entering Thailand (for air travel only)
FOR NON-THAI NATIONALS

Choose a plan that's right for you

Test & Go	Sandbox Programme	Alternative Quarantine
<p>Conditions</p> <ul style="list-style-type: none">✓ Travel from a port of departure in any country / territory see list of eligible countries / territories✓ Exempted from quarantine after testing negative for COVID-19 (RT-PCR) after arrival in Thailand.✓ Fully vaccinated against COVID-19 no less than 14 days before travelling✓ Booking on approved SHA Extra+ or AQ hotel for 1 day (Day 1)✓ Obtain a negative COVID-19 test result (RT-PCR), issued within 72 hours before travelling✓ RT-PCR result must be negative or not detected✓ If RT-PCR result is positive or detected, a recovery certificate or proof of covid recovery for at least 14 days before travelling but less than 90 days from the first date of detection is required <p>Documents</p> <ul style="list-style-type: none">✓ Passport and Thai Visa (if required)✓ Certificate of Vaccination✓ Paid AQ / SHA Extra+ hotel reservation confirmation for 1 day (Day 1), and the booking must include the fee for 1 RT-PCR test, 1 ATK self-test kit and airport transfer.✓ Insurance with minimum coverage of 20,000 USD (not required for Thai nationals / foreign residents in Thailand can use social security or certificate from their employer) <p>Check country See list of eligible countries / territories</p> <p>Check accommodation SHA Extra+ AQ Hotel</p> <p>Select</p>	<p>Conditions</p> <ul style="list-style-type: none">✓ Travellers from any country / territory. Stay in the Sandbox area for 7 days and will be able to travel in Thailand thereafter (see list of Sandbox areas)✓ Fully vaccinated against COVID-19 no less than 14 days before travelling✓ Booking for 7 days on approved SHA Extra+ or AQ hotel✓ Obtain a negative COVID-19 test result (RT-PCR), issued within 72 hours before travelling✓ RT-PCR result must be negative or not detected✓ If RT-PCR result is positive or detected, medical certificate proof of covid recovery at least 14 days but less than 90 days from onset or first date of detection is required <p>Documents</p> <ul style="list-style-type: none">✓ Passport✓ Thai Visa (if required)✓ Certificate of Vaccination✓ Paid AQ / SHA Extra+ hotel reservation confirmation throughout the 7 days period (The booking must include the fee for 1 RT-PCR test, 1 ATK self-test kit and airport transfer)✓ Insurance with minimum coverage of 20,000 USD (not required for Thai nationals / foreign residents in Thailand can use social security or certificate from their employer) <p>Check province See list of Sandbox areas</p> <p>Check accommodation SHA Extra+ AQ Hotel</p> <p>Select</p>	<p>Conditions</p> <ul style="list-style-type: none">✓ Travellers from any country / territory. Stay in quarantine for 7/10/14 days and will be able to travel in Thailand thereafter✓ Full vaccination is not required under this scheme✓ Booking for 7/10/14 days on approved AQ hotel✓ Obtain a negative COVID-19 test result (RT-PCR), issued within 72 hours before travelling✓ RT-PCR result must be negative or not detected✓ If RT-PCR result is positive or detected, medical certificate proof of covid recovery at least 14 days but less than 90 days from onset or first date of detection is required <p>Documents</p> <ul style="list-style-type: none">✓ Passport✓ Thai Visa (if required)✓ Paid AQ hotel reservation confirmation (fully paid or at least 15,000 THB / 500 USD deposit) (including the fee for 2 RT-PCR tests for 7/10-day quarantine or 3 RT-PCR tests for 14-day quarantine)✓ Insurance with minimum coverage of 20,000 USD (not required for Thai nationals / foreign residents in Thailand can use social security or certificate from their employer) <p>Check accommodation AQ Hotel</p> <p>Select</p>




Lomakkeen täyttäminen

Seuraavalla sivulla luetellaan Thaimaahan saapumisen edellytyksiä ja ehtoja. Jatkaaksesi lomakkeen täyttööä tulee vahvistaa lukeneensa, ymmärtäneensä ja hyväksyvänsä edellä mainitut ehdot.

1. Hyväksy ja vahvista ehdot painamalla ”I hereby certify that all information provided to Thailand Pass is true, accurate and complete. I also understand that any false information may result in the denial or revocation of my Thailand Pass OQ code” -kohtaa.

Paina “Confirm” jatkaaksesi eteenpäin.



Registration System for Entering Thailand (for air travel only)
FOR NON-THAI NATIONALS

Compliance with disease prevention measures of the Government of Thailand

I acknowledge and accept that, upon my arrival and during my stay in Thailand:

1. I shall be subject to entry screening measures for respiratory symptoms and temperature measurement for fever at the Port of Arrival through which I am entering Thailand;
2. I will directly travel from my port of arrival to my reserved accommodation via a designated sealed route;
3. I will be responsible for all relevant costs associated with COVID-19 diagnostic tests by RT-PCR technique at locations designated by the Thai Government. I shall undergo the RT-PCR test upon my arrival in Thailand, take the ATK self-test on Day 5, and follow the instructions as deemed necessary by the Ministry of Public Health of Thailand.
4. **For the Test & Go scheme:**
 - 4.1 I shall undergo the RT-PCR test upon arrival in Thailand, and wait for my test result at the designated area before entering Thailand once the test result comes out as not detected / negative.
 - 4.2 I shall take the ATK self-test on Day 5 and report the test result via the channel as instructed by the Ministry of Public Health.
5. **For the Sandbox Programme:**
 - 5.1 I shall undergo the RT-PCR test upon arrival in Thailand, and wait for my test result at the designated area before entering Thailand once the test result comes out as not detected / negative.
 - 5.2 I shall take the ATK self-test on Day 5 and report the test result via the channel as instructed by the Ministry of Public Health.
 - 5.3 If I stay in Thailand for no more than 7 days, I will not be allowed to continue to other parts of Thailand beside the Sandbox area, except for departure out of Thailand.
 - 5.4 I will be allowed to continue to other parts of Thailand once I have stayed in the Sandbox area for 7 days.
6. **For the Alternative Quarantine scheme:**
 - 6.1 I shall undertake two RT-PCR tests as required by the Ministry of Public Health of Thailand.
 - 6.2 I am aware that I must stay at my reserved accommodation only and shall strictly comply with all public health measures during my stay in the Alternative Quarantine for 7/10/14 days.
 - 6.3 Should I stay in the Alternative Quarantine less than 7/10/14 days, I will not leave Alternative Quarantine unless for the sole purpose of travelling out of Thailand.
 - 6.4 Once I have stayed in the Alternative Quarantine for more than 7/10/14 days, I am permitted to travel to other provinces in Thailand.

I certify that all the information declared above is true to my knowledge and give consent to the Ministry of Foreign Affairs of Thailand to collect my personal information in order to coordinate with the concerned agencies for the purpose of screening and facilitating my travel to Thailand.

I declare that I have understood all that is stated above and shall strictly abide by them, and shall comply with the provisions under relevant Regulations issued under Section 9 of the Emergency Decree on Public Administration in Emergency Situations B.E. 2548 (2005) and any other disease prevention measures prescribed by the Government of Thailand, acknowledging that failure of such compliance may lead to consequences and penalties under the laws and regulations of Thailand.

I hereby certify that all information provided to Thailand Pass is true, accurate and complete. I also understand that any false information may result in the denial or revocation of my Thailand Pass QR code.

Confirm



Lomakkeen täyttäminen

Seuraavassa vaiheessa täytetään matkan tarkoitukseen liittyvät tiedot. Löydät matkaan liittyvät tiedot Aurinkomatkojen verkkosivuilta, Omalomasta tai Aurinkomatkat-sovelluksesta. Lisää seuraavat tiedot:

1. Purpose of Arrival – Matkan tarkoitus. Valitse vaihtoehdoista. Tämä ohje on tehty valitsemalla Travel – Turisti.
(Travel – Turisti/Lomamatka, Business – Liikematka, Education – Opiskelu, Healthcare – Terveystenhoito, Returning to Thailand – Thaimaahan paluu, Other – Muu syy)
2. Departure from country / area – Lähtömaa. Valitse alavetovalikosta “Finland”.
3. First Arrival Port in Thailand (City) – Saapumiskenttä Thaimaassa (Phuket = Phuket International Airport HKT, Bangkok = Suvarnabhumi Airport (BKK), Krabi = Krabi Airport (KBV))
4. Flight Number – Lennon numero
5. Date of Arrival = Maahan saapumispäivä. Valitse kalenterista.
6. Estimated Date of Departure from Thailand = Arvioitu maasta poistumispäivä. Valitse kalenterista.

Paina ”Register” jatkaaksesi sivustolla eteenpäin.

The screenshot shows the 'Registration System for Entering Thailand (for air travel only) FOR NON-THAI NATIONALS'. The 'Purpose of Arrival' section has radio buttons for Travel (selected), Business, Education, Healthcare, Returning to Thailand, and Other. Below are dropdown menus for 'Departure from country / area' and 'First Arrival Port in Thailand (City)'. There is a text input field for 'Flight Number (Arrival Thailand)' with a note: 'Domestic transit in Thailand is allowed ONLY from Suvarnabhumi Airport to Koh Samui and Phuket by a dedicated 4 digit flight PG5XXX'. There are also date pickers for 'Date of Arrival' and 'Estimated Date of Departure from Thailand'. A blue 'Register' button is at the bottom.



Lomakkeen täyttäminen

Seuraavaksi saat ruudulle ponnahdusikkunan, jossa tulee vahvistaa, että annat Thaimaan viranomaisille suostumuksesi säilyttää ja käsitellä lomakkeelle täyttämäsi tietoja vähintään 60 vrk ajan matkaan liittyvissä asioissa. Vahvista, Tarkista, että tiedot on täytetty oikein ja rehellisesti, väärin ja harhaanjohtavien tietojen antamisesta voi joutua vastuuseen, että annat parhaan tietosi ja uskomuksesi mukaan oikeat tiedot ja ymmärrät, että väärin ja harhaanjohtavien tietojen antaminen voi johtaa maahan pääsyn epäämisen ja viranomaiset voivat tarvittaessa ryhtyä oikeudellisiin toimiin Thaimaan lain edellyttämällä tavalla. Painamalla "Confirm" vahvistat lukeneesi Thailand Pass -rekisteröinnin ehdot ja suostut noudattamaan niitä. Huomioi, mikäli ehtoja ei hyväksytä, ei hakija voi rekisteröityä Thailand Pass -järjestelmään.

Compliance with disease prevention measures of the Government of Thailand

'I' refers to the Applicant

By clicking "confirm," I consent to provide my personal data in the Thailand Pass registration to be kept, processed and disclosed by the Ministry of Foreign Affairs of Thailand to other concerned governmental agencies and their designated personnel for the period of at least 60 days for the sole purpose of processing and verifying information, future implementation of government's measures and public administration, and/or confirming identity and/or verifying qualifications of the applicant traveling to and entering Thailand.

I acknowledge that I have read, and hereby consent to abide by the terms and conditions of Thailand Pass registration. I certify that, to the best of my knowledge or belief, I have given all true information. If false information is given, I understand that the concerned governmental agencies of Thailand may deny and prohibit my travel to Thailand, and if required, proceed to take legal actions as required by Thai law.

****Remarks: Applicant acknowledges that if he/she does not agree and consent to the terms and conditions above, he/she cannot register for the Thailand Pass.**

[Confirm](#)



Lomakkeen täyttäminen

Täytä lomakkeelle henkilötiedot.

1. Title – Puhuttelu. Valitse valikosta Mr., Mrs. Ms., Master tai Miss.
2. Given name (English) – Etunimi
3. Middle Name (English) – Toinen nimi/toiset nimet
4. Family name (English) – Sukunimi
5. Nationality – Kansalaisuus. Valitse valikosta (Finn = Suomalainen).
6. Date of birth – Syntymäaika. Valitse kalenterista.
7. Email – Sähköpostiosoite. On suositeltavaa käyttää muita kuin Hotmail- ja Outlook-sähköposteja.
8. Confirm Email – Lisää sähköposti osoite uudelleen
9. Occupation – Ammatti

THAILAND PASS

Thailand Pass Registration System (for air travel only)
FOR NON-THAI NATIONALS

Personal Information Vaccination Contact & Accommodation Insurance

Personal Information

Title
Select

Given name (English)

Middle name (English)

Family name (English)

Nationality
Select

Date of birth
mm/dd/yyyy

Email

Confirm Email

Occupation



Lomakkeen täyttäminen

Täytä lomakkeelle passintiedot.

1. Type of passport – Passin tyyppi. Valitse valikosta passiasi vastaava tyyppi (Ordinary Passport = Tavallinen passi).
2. Passport number – Passin numero
3. Attachment (photo of passport information page) – Liitä kuva passin kuvasivusta painamalla Browse file. Tämän jälkeen voit valita laitteeltasi oikean tiedoston ja lisätä sen lomakkeelle painamalla ”Avaa/Open”.

Voit lisätä lomakkeellesi kanssamatkustavien alle 18-vuotiaiden lapsien tiedot kohdasta ”Information of dependent children (under 18 years old)” ja painamalla ”Add more”. Mikäli lisäisit liikaa henkilöitä, voit poistaa henkilön painamalla roskakorin kuvaa Given name -kohdan yläpuolella.

Mikäli täytät lomakkeen vain itsellesi, paina ”Next” jatkaaksesi eteenpäin ja siirry ohjeen sivulle 11.

Passport

Type of passport: ▼

Passport number:

Attachment (photo of passport information page)

DRAG & DROP FILES HERE
support .jpg, .jpeg, .png
maximum 5 MB
Or

No Image

Example of passport information page

Passport page from taking a picture should be clearly, no reflect and without shadow on image.

Information of dependent children (under 18 years old)



Lomakkeen täyttäminen



Mikäli lisäsit edellisessä vaiheessa lomakkeellesi kanssamatkustavan lapsen, tulee seuraavaksi lisätä lapsesta seuraavat tiedot. Mikäli täytät lomakkeen vain itsellesi, voit siirtyä suoraan seuraavalle sivulle.

1. Title – Puhuttelu. Valitse valikosta Mr., Mrs. Ms., Master tai Miss.
2. Given name (English) – Etunimi
3. Middle Name (English) – Toinen nimi/toiset nimet
4. Family name (English) – Sukunimi
5. Nationality – Kansalaisuus. Valitse valikosta (Finn = Suomalainen).
6. Date of birth – Syntymäaika. Valitse kalenterista.
7. Type of passport – Passin tyyppi. Valitse valikosta passiasi vastaava tyyppi (Ordinary Passport = Tavallinen passi).
8. Passport number – Passin numero
9. Attachment (photo of passport information page) – Liitä kuva passin kuvasivusta painamalla Browse file. Tämän jälkeen voit valita laitteeltasi oikean tiedoston ja lisätä sen lomakkeelle painamalla ”Avaa/Open”.

Voit lisätä järjestelmään alle 18-vuotiaan rokotustodistukset kohdassa ”Vaccination 1 Dose (if any), Vaccination 2 Dose (if any) ja Add More”, mikäli lapsella tällaiset on. Katso ohjeet liitteen lisäämiseen seuraavalta sivulta. Mikäli todistuksia ei ole, jätä kohdat tyhjäksi.

Lisää lapsen vakuutustiedot ja -todistus. Katso ohjeet tämän ohjeen sivulta 15.

Information of Children

Title	Given name (English)
<input type="text" value="Select"/>	<input type="text"/>
Middle name (English)	Family name (English)
<input type="text"/>	<input type="text"/>
Nationality	Date of birth
<input type="text" value="Select"/>	<input type="text" value="YYYY-MM-DD (A.D.)"/>
Passport	
Type of passport	Passport number
<input type="text" value="Select"/>	<input type="text"/>
Attachment (photo of passport information page)	
<div style="border: 1px dashed gray; padding: 10px; text-align: center;"><p>DRAG & DROP FILES HERE</p><p>support jpg, jpeg, png</p><p>maximum 5 MB</p><p>Or</p><p><input type="button" value="Browse file"/></p><p>No Image</p></div>	
<p>Example of passport information page</p> <div style="display: flex; justify-content: space-around;"><div style="text-align: center;"><p>Passport page from taking a picture should be clearly, no reflect and without shadow on image.</p></div><div style="text-align: center;"></div></div>	



Lomakkeen täyttäminen

Täytä seuraavaksi rokotustiedot ja -todistukset. Lisää 1. kohtaan tiedot sairastetusta COVID-19-taudista. Mikäli et ole sairastanut tautia, siirry suoraan 2. kohtaan.

1. Valitse "Recover from COVID-19 infection with in 1 year sivun" mikäli olet sairastanut ja toipunut COVID-19-taudista viimeisen 12 kk aikana.
 - a. Start treatment – Taudin toteamispäivä (ensimmäisen positiivisen PCR-testin testauspäivä)
 - b. To – Todettu parantumispäivä
 - c. Document of medical certificate - Lisää toipumistodistus/ lääkärintodistus (esim. EU:n koronatodistus: Todistus sairastetusta koronavirustaudista) painamalla Browse file. Valitse laitteeltasi oikea tiedosto ja lisää se lomakkeelle painamalla "Avaa/Open".
2. Name of COVID-19 Vaccine (1 Dose) – COVID-19-rokotteen nimi (1. annos). Valitse valikosta saamasi rokote.
3. Date of COVID-19 vaccination – Rokotuspäivämäärä. Valitse kalenterista.
4. Certificate of vaccination – Lisää todistus ensimmäisestä rokoteannoksesta. painamalla Browse file. Tämän jälkeen voit valita laitteeltasi oikean tiedoston ja lisätä sen lomakkeelle painamalla "Avaa/Open".
5. Add QR code of vaccination to get faster results – Lisää rokotustodistuksen QR-koodi käsittelyn nopeuttamiseksi (mikäli on). Voit myös halutessasi lisätä tähän saman todistuksen, kuin edelliseen kohtaan. Paina Browse file, jonka jälkeen voit valita laitteeltasi oikean tiedoston ja lisätä sen lomakkeelle painamalla "Avaa/Open".



Lomakkeen täyttäminen

Lisää seuraavaksi tiedot saamastasi toisesta rokotteesta (Vaccination 2). Mikäli olet saanut Janssen (Johnson&Johnson) -rokotteen voit siirtyä suoraan sivun loppuun. Lisää tiedot myös mahdollisesta kolmannesta rokotteesta (Vaccination 3). Kolmannen rokotteen tiedot lisätään kohdasta "Add more".

1. Täytä edellisen sivun ohjeen mukaan tiedot toisesta ja mahdollisesta kolmannesta rokotteesta.
2. "I hereby consent the Thailand pass system to collect and keep my vaccination record for the period of one year effective from the date of my last vaccination dosage as I have declared in this registration for the purpose of my next travel into Thailand." – Anna Thailand Pass - järjestelmälle suostumuksesi säilyttää matkaa varten ilmoittamiasi rokotustietoja yhden vuoden ajan viimeisestä rokoteannoksestasi. Aktivoi kohta painamalla kohtaa.

Paina "Next" jatkaaksesi sivustolla eteenpäin.

Vaccination 2 Dose

Name of COVID-19 Vaccine (2 Dose) Date of COVID-19 vaccination

Select YYYY-MM-DD (A.D.)

Certificate of vaccination
Please upload the certificate of both your 1st and 2nd dose of vaccination (only the 1st dose is required in case of Janssen vaccine). The certificate of vaccination should include your personal information for identification such as your full name, date of birth, nationality, passport number and vaccination details.

DRAG & DROP FILES HERE
support: jpg, jpeg, png
maksimum 5 MB

No Image

Example of certificate information page

Add QR Code on vaccination certificate to get faster results.

QR code of vaccination (If any)
**Attaching a QR Code will make the verification vaccine information more convenient and consider faster.*
Please upload the QR codes of both your 1st and 2nd dose vaccination certificates (if issued separately)

An Example of Proper QR Code

DRAG & DROP FILES HERE
support: jpg, jpeg, png
maksimum 5 MB

No Image

Example of QR Code on the certificate information page

The QR code should be captured or cropped, only the QR code is not blurred. No text and shadow over the QR code.

I hereby consent the Thailand Pass System to collect and keep my vaccination record for the period of one year effective from the date of my last vaccination dosage as I have declared in this registration for the purpose of my next travel into Thailand



Lomakkeen täyttäminen

Täytä seuraavaksi majoitus- ja lentotiedot. Löydät hotellin tiedot ja lennonumeron Aurinkomatkojen verkkosivuilta, Omalomasta tai Aurinkomatkat-sovelluksesta. Lomakkeella vaaditun Booking ID:n saat Aurinkomatkoilta erillisenä ilmoituksena noin viikkoa ennen matkan alkua.

1. Valitse ”Booking via” – kohdasta **SHA Extra+ / AQ Hotel**
2. Province – Provinssi. Valitse valikosta*.
3. Accommodation Name – Hotellin nimi. Valitse valikosta.
4. Address – Hotellin osoite. Valmiiksi täytetty.
5. Booking ID – Majoituksen ID-numero
6. Check-in – Majoituksen alkamispäivä. Valitse kalenterista.
7. Check-out – Majoituksen päättymispäivä. Valitse kalenterista.
8. RT-PCR Receipt Number (if any) – Thailand PSAS -järjestelmästä varaamiesi RT-PCR-testien kuitin numero. Tieto löytyy sähköpostiin tulleesta kuitista.
9. Document of booking accommodation – Lisää vahvistus majoituksesta painamalla Browse file. Tämän jälkeen voit valita laitteeltasi oikean tiedoston ja lisätä sen lomakkeelle painamalla ”Avaa/Open”.

*) Bangkok: Bangkok, Cha-Am: Phetchaburi, Hua Hin: Prachuap Khiri Khan, Khanom: Nakhon Si Thammarat, Khao Lak: Phangnga, Klong Muang: Krabi, Koh Lahta: Krabi, Krabi: Krabi, Pattaya: Chon Buri, Phuket: Phuket, Rayong: Rayong.

The screenshot shows the 'Registration System for Entering Thailand (for air travel only) FOR NON-THAI NATIONALS'. At the top, there are navigation tabs: 'Personal Information', 'Registration', 'Accommodation & Contact', and 'Medical Insurance & Additional documents'. The main section is titled 'Booking Accommodation Info'. It contains a 'Sandbox' section with instructions: 'Valid SHA Extra+ / AQ hotel reservation confirmation for 7 days (including the fee for 1 RT-PCR test, 1 ATK self-test kit and airport transfer)'. It states that proof of pre-paid RT-PCR test(s) in Thailand on the next page is required, otherwise the application will be rejected. It also provides a link to the 'Approved List of Accommodations' and a note that if the first part of arrival is at Phuket International Airport, a pre-reserved RT-PCR is required. Below this, there are radio buttons for 'Booking via' options: 'SHA Extra+ / AQ Hotel', 'Alternative Quarantine Hotel', and 'Organizational Quarantine'. There are also radio buttons for 'Alternative Hospital Quarantine'. A 'Province' dropdown menu is set to 'Select'. Below that are text input fields for 'Accommodation Name', 'Address', and 'Booking ID'. The 'Duration of Stay' section includes 'Check-in' and 'Check-out' date pickers (YYYY-MM-DD). The 'RT-PCR Receipt Number (if any)' field has a note: 'Please submit your RT-PCR receipt number for verification such as PSAS receipt from Phuket Sandbox'. At the bottom, there is a 'Document of booking accommodation' section with a note: 'PDF format document can be uploaded on addition document section'. A dashed box contains the text 'DRAG & DROP FILES HERE' and 'maximum 5 MB', with a 'Browse file' button. At the very bottom, it says 'No Image'.



Lomakkeen täyttäminen

Täytä seuraavaksi yhteystietosi sekä mahdollisia hätätapauksia varten yhteys henkilön tiedot.

1. Overseas address – Kotiosoite
2. Overseas mobile number – Matkapuhelinnumero. Kirjoita muodossa: 358401234567.
3. Name – Yhteys henkilön nimi
4. Mobile number – Yhteys henkilön matkapuhelinnumero. Kirjoita muodossa: 358401234567.

Paina "Next" jatkaaksesi sivustolla eteenpäin.

Permanent Address outside Thailand

Overseas address

Overseas mobile number

Please indicate international calling code of your place of origin, followed by phone number. Example: Thailand's country calling code is +66, then type your local telephone number

Emergency contact details

Name

Mobile number



Lomakkeen täyttäminen

Täytä tiedot matkavakuutuksesta sekä tiedot maista, joissa olet Suomen lisäksi vierailut 14 vrk sisällä ennen matkaa.

1. Insurance Policy Number – Vakuutuksen numero
2. Minimum medical coverage of 20,000 USD – Vakuutuksen vähimmäisvakuutusmäärä 20,000 Yhdysvaltain dollaria. Valitse Yes = Kyllä, No = Ei
3. The insurance period covers the total duration of stay in Thailand – Vakuutus on voimassa koko Thaimaassa oleskelun ajan. Valitse Yes = Kyllä, No = Ei
4. Effective Date – Vakuutuksen voimaantulo. Valitse kalenterista.
5. Medical insurance documents – Liitä vakuutustodistus painamalla Browse file. Tämän jälkeen voit valita laitteeltasi oikean tiedoston ja lisätä sen lomakkeelle painamalla ”Avaa/Open”.
6. Vahvista kohta ”I certify that my insurance policy...”, jossa vakuutat, että vakuutuksesi kattaa kaikki koronaviruksesta aiheutuvat sairaanhoitokulut sairaalassa ja hotellieristyksessä. Ymmärrät, että olet poikkeuksetta itse vastuussa kaikista sairauksuluista, joita vakuutuksesi ei korvaa.
7. Country – Maa. Lisää kaikki maat, joissa olet vierailut 14 vrk sisällä ennen matkaa. Maita saa lisättyä kohdasta ”Add more”. Mikäli et ole käynyt Suomen ulkopuolella, siirry seuraavaan kohtaan.

THAILAND PASS
Registration System for Entering Thailand (for air travel only)
FOR NON-THAI NATIONALS

Personal Information | Vaccination | Contact & Accommodation | Medical Insurance & Additional Documents

Recommended Medical Insurance for Thailand Pass Registration
While staying in Thailand, your insurance must cover COVID-19 related cost as below:
- Medical expense coverage of 20000 USD minimum.
- Hospital isolation.
- Your insurance policy must be valid for the entire duration of your stay in Thailand.

[Purchase Now](#)

Medical insurance & Additional documents

Medical insurance
While staying in Thailand, your insurance must cover COVID-19 related cost as below:
- Medical expense coverage of 20,000 USD minimum.
- Your insurance policy must be valid for the entire duration of your stay in Thailand.

Insurance Policy Number:

Minimum medical coverage of 20000 USD
 Yes No

The insurance period covers the total duration of stay in Thailand
 Yes No

Effective Date
YYYY-MM-DD (A.D.)

Medical insurance documents

DRAG & DROP FILES HERE
support: jpg, jpeg, png
maximum 5 MB
or
[Browse files](#)

No image

I certify that my insurance policy provides at least 20,000 USD coverage for all medical expenses related to the treatments of COVID-19, including but not limited to treatments in hospital, hospital, hotel isolation and other treatment.
I agree that I will be fully responsible for all medical expenses not covered by my insurance policy without any exception.

Other visited countries within 14 days before arrival

Country

[+ Add more](#)



Lomakkeen täyttäminen

Lisää seuraavaksi todistukset Thailand PSAS -järjestelmästä varatuista RT-PCR-testistä sekä muut mahdolliset lomaasi liittyvät todistukset (esim. omatoimisesti järjestettävät lentokenttäkuljetukset, mahdolliset lääkärintodistukset jne.). Liitteet tulee lisätä PDF-muodossa. Liitteitä voi liittää lomakkeelle korkeintaan 3 kpl.

1. Additional documents (if any) – Muut todistukset/dokumentit (jos on). Liitä maksukuitti/vahvistus varaamastasi koronatestistä Thaimaassa sekä kuitti omatoimisesti järjestettävistä lentokenttäkuljetuksista. Paina Browse file, jonka jälkeen voit valita laitteeltasi oikean tiedoston ja lisätä sen lomakkeelle painamalla ”Avaa/Open. Lisää dokumentteja voi lisätä kohdasta ”Add document”.

Paina ”Next” jatkaaksesi sivustolla eteenpäin lähettääksesi lomakkeen.

Additional documents (if any)

Please attach your required proof of TWO pre-paid RT-PCR tests to be taken during Day 0-1 and Day 5-6 in Thailand, and additional documents for consideration such as Surname Change Registration Certificate, Medical Certificate or other documents in PDF format, not more than 3 files

DRAG & DROP FILES HERE

support pdf
maximum 5 MB

Or

Browse file

No File

+ Add document

Back Submit



Lomakkeen täyttäminen

Tällä sivulla pääset tarkistamaan lomakkeelle täyttämäsi tiedot. Tarkista tiedot huolellisesti. Tarvittaessa pääset korjaamaan lisättyjä tietoa sivun alalaidan "Back" -painiketta painamalla. Tarkistettuasi tiedot paina "Submit" lähettääksesi lomakkeen.

THAILAND PASS

Registration System for Entering Thailand (for air travel only)
FOR NON-THAI NATIONALS

Purpose of Arrival

Purpose of Arrival
Travel

Departure from country / area
Finland

Destination City
Phuket International Airport (HKT)

Flight Number

Date of Arrival

Estimated Date of Departure from Thailand

Personal Information

Title _____ Given name _____
Middle name _____ Family name _____

Date of birth _____ Email _____

Occupation

Passport

Type of Passport _____ Passport number _____
Ordinary Passport

Vaccination

Vaccination 1st Dose

Name of COVID-19 Vaccine (1st Dose) _____ Date of 1st COVID-19 vaccination _____

Vaccination 2nd Dose

Name of COVID-19 Vaccine (2nd Dose) _____ Date of 2nd COVID-19 vaccination _____

Booking Accommodation Info

Your booking on Day 1 in Thailand

Booking via
SHA Extra+

Province

Accommodation Name

Address

Booking ID

Duration of Stay
Check-in _____ Check-out _____

RT-PCR booking receipt number

Permanent Address outside Thailand

Overseas address

Overseas mobile number

Emergency contact details

Name

Mobile number

Medical insurance

Insurance Policy Number

Minimum medical coverage of 50,000 USD
 Yes

The insurance period covers the total duration of stay in Thailand
 Yes

Effective Date

[Back](#) [Submit](#)



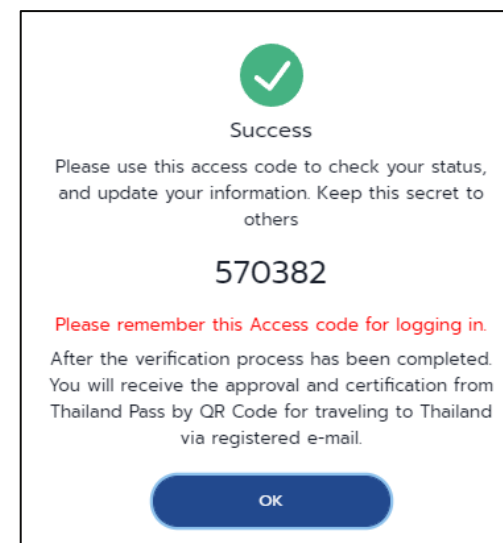
Lomakkeen täyttäminen

Olet nyt täyttänyt lomakkeen ja lähetettyäsi sen "Submit"-painikkeella saat ponnahtusikkunan, jossa kerrotaan lomakkeen lähetyksen tapahtuneen onnistuneesti. **Ota ponnahtusikkunassa näkyvä numerokoodi (Your access code) talteen.** Tarvitset sitä tarkistaaksesi lomakkeesi tilanteen tai muokataksesi lähettämäsi lomaketta Thailand Pass -sivustolla. Ponnahtusikkunassa kerrotaan, että lomakkeen hyväksymisen jälkeen saat sähköpostiisi matkalla vaadittavan QR-koodin.

Tarkista, että saat lomakkeen lähettämisen jälkeen sähköpostiisi viestin otsikolla "Your registration on the Thailand Pass system". Viesti kertoo Thailand Pass -järjestelmän vastaanottaneen lomakkeesi ja että saat vahvistuksen lomakkeen hyväksymisestä tai hylkäämisestä n. 3–7 päivän kuluessa. Sähköpostiviestissä näet myös saamasi numerokoodin (Your access code).

Mikäli lomakkeesi on **hyväksytty**, saat myöhemmin sähköpostin osoitteella "**Your registration on the Thailand Pass system has been approved**". Tämä viesti pitää sisällään myös PDF-liitteen, joka pitää sisällään matkalla vaadittavan QR-koodin. Säilytä saamasi sähköpostivahvistus ja tulosta PDF-liite matkalle mukaan.

Mikäli lomakkeesi on **hylätty**, saat myöhemmin sähköpostin osoitteella "**Your registration on the Thailand Pass system has been rejected**". Viesti kertoo syyn hylkäämiselle ja ohjaa täyttämään lomakkeen uudelleen tai muokkaamaan lähettämäsi lomaketta.





Lähetetyn lomakkeen tilan tarkistaminen ja muokkaaminen

Voit tarkistaa lähettämäsi lomakkeen tilan tai tehdä käsiteltyn hakemukseesi muokkauksia sivulla <https://tp.consular.go.th/en> kohdassa "Check your status and edit your submission" ja valitsemalla "English".

Lisää sivulle lomakkeen täytön lopettamisen jälkeen saamasi numerokoodi "Your acces code" sekä passin numero "Passport Number" ja sähköpostiosoite "Email". Paina "Check Profile" tarkistaaksesi lomakkeen tilan.

Mikäli tila on **"Reviewing"** on lomakkeesi edelleen käsittelyssä. Huomioi, että käsittelyssä voi mennä n. 3–7 päivää.

The screenshot shows the Thailand Pass registration form. At the top, there is the Thailand Pass logo. Below it, a note states: "Please note that your access code is the code you have got after your registration with Thailand Pass". The form contains three input fields: "Your access code", "Passport Number", and "Email". At the bottom of the form, there is a blue button labeled "Check Profile" with a right-pointing arrow. At the very bottom, there is a small text link: "If you forgot your access code, please contact support@tp.consular.go.th".

The screenshot shows the Thailand Pass status page. At the top, it says "Thailand Pass status". In the center, there is an orange circle containing a white hourglass icon, with the word "Reviewing" written below it. Below this, a message states: "The approval process takes approximately 3 - 7 days. If there is an urgent problem, please contact support@tp.consular.go.th". At the bottom, there are two buttons: a dark blue button labeled "Back Home" and a light blue button labeled "Change your information" with a right-pointing arrow. At the very bottom, there is a small text note: "Edit your information will restart the verification process, may lead to waiting time 3 - 7 days after edit".



Huomioitavaa

Mahdollisissa Thailand Pass -lomakkeeseen liittyvissä ongelma- tai virhetilanteissa, ole yhteydessä sähköpostitse osoitteeseen: thailandpass.hkt@gmail.com.

Huomioithan, että olet itse vastuussa siitä, että Thailand Pass -lomake on täytetty oikein ja viranomaisten edellyttämän aikarajan puitteissa. **Saapuminen maahan ilman lomakkeen täyttämistä ja siitä saatavaa QR-koodia johtaa maahantulon epäämiseen.**

Hyvää matkaa!

Lomake päivitetty 9.3.2022.