



Matkustajatietolomake Kreikkaan

Kreikan viranomaiset edellyttävät, että kaikkien Kreikkaan matkustavien tulee täyttää sähköinen Passenger Locator Form (PLF) -lomake ennen matkalle lähtöä. Suosittelemme lomakkeen täyttämistä hyvissä ajoin mahdollisten lomakkeen täyttämisen ilmevien ongelmien vuoksi. **Saapuminen maahan ilman lomakkeen täyttämistä ja siitä saatavaa QR-koodia johtaa maahantulon epäämiseen ja sakkoihin.**

Lomake täytetään osoitteessa: <https://travel.gov.gr/#/>. Lomakkeen täyttäminen onnistuu parhaiten Chrome-selaimella. Seuraavilta sivuilta löydät ohjeen lomakkeen täyttämiseen.

Lomakkeessa ei käytetä ä, ö ja å-kirjaimia. Kirjoita kirjaimet seuraavassa muodossa:

ä = ae

ö = oe

å = aa

Yhdessä matkustavan perheen / samassa taloudessa asuvien matkustajien, myös lasten tiedot voi ilmoittaa yhteisellä matkustuslomakkeella. Jos matkustat yhdessä muun kuin perheenjäsenen / samassa taloudessa asuvan matkustajan kanssa, voit lisätä matkaseurueen muiden jäsenten nimet ja tiedot lomakkeellesi, mutta huomioi, että tämän lisäksi on suositeltavaa täyttää kaikille omat henkilökohtaiset lomakkeet.

Huomioithan, että viranomaiset saattavat tehdä lomakkeeseen muutoksia lyhyelläkin varoitusajalla.

Täytä lomake huolellisesti ja varmista, että lomakkeen täytettyäsi saat siitä vahvistuksen sähköpostiisi.



Lomakkeen täyttö

Siirry sivustolle <https://travel.gov.gr/#/>.

Sivustolla esitetään englanniksi maahanpääsyn edellytyksiä sekä lomakkeen täyttöä.

Aloita lomakkeen täyttö painamalla ”Start Here >”.

A screenshot of the 'Protocol for Arrivals in Greece' webpage. The page has a dark blue header with the 'govgr BETA' logo and the Hellenic Republic of Greece emblem on the left, and the title 'Protocol for Arrivals in Greece' on the right. The main content area is a lighter blue and features the heading 'Welcome to Greece!' in large white text. Below the heading, there is a paragraph of text explaining the PLF requirements, followed by a bulleted list of three points. At the bottom, there is another paragraph and a green button with the text 'Start Here >'.

govgr BETA | ΠΡΩΤΟΚΟΛΛΟ ΕΙΣΟΔΟΥ ΚΑΙ ΕΞΟΔΟΥ ΤΗΣ ΕΛΛΑΔΟΣ | Protocol for Arrivals in Greece

Welcome to Greece!

All travellers must complete their PLF until the day before entering the country, providing detailed information on their point of departure, the duration of previous stays in other countries, and the address of their stay while in Greece. In case of multiple stays, they are required to provide the address for the first 24 hours at least. One PLF should be submitted per family.

- Travellers will receive a confirmation email upon submission of the PLF.
- Travellers will receive the PLF with their unique Quick Response (QR) code on the day of their scheduled arrival in Greece and will be notified via email (the QR code will be provided in a link in the confirmation email).
- Travellers boarding or embarking on the previous day of the arrival will be allowed to do so upon showing the confirmation email, since they will receive their QR code during their flight or voyage.

The PLF can also be found on the Visit Greece app and at travel.gov.gr. It is strongly recommended that all visitors download the Visit Greece app (GDPR compliant) for free, prior their arrival in Greece.

[Start Here >](#)





Rekisteröityminen

Ensimmäisellä kerralla lomaketta täyttäessäsi tulee rekisteröityä sivujen käyttäjäksi sisäänkirjautumissivun "Register".
Voit jättää muut kentät tyhjiksi.

Mikäli olet rekisteröitynyt jo aiemmin, voit aloittaa lomakkeen täyttämisen kirjautumalla sisään sähköpostiosoitteellasi (Email) ja salasanallasi (Password), jonka ilmoitit rekisteröityessäsi. Paina "Submit" jatkaaksesi sivustolla eteenpäin.

Mikäli olet unohtanut salasanasi, valitse "Reset Password" ja saat sähköpostiisi linkin resetoitua varten.

**Protocol for Arrivals in Greece**

[← Back](#)

Passenger Locator Form (PLF)

Login

Email

Password

[Register](#) | [Reset Password](#)

Submit



Rekisteröityminen

Täytä rekisteröitymissivulla seuraavat tiedot:

1. **Email** –sähköpostiosoitteesi. Vahvistus lomakkeen täytöstä lähetetään tähän osoitteeseen.
2. **Password** – haluamasi salasana (vähintään 6 merkkiä)
3. **Confirm Password** – vahvista salasana kirjoittamalla se uudelleen
4. **Submit** – paina jatkaaksesi eteenpäin. Tämän jälkeen näytöllesi tulee ilmoitus, että sähköpostiisi on lähetetty vahvistuslinkki, jota käyttämällä pääset aktivoimaan käyttäjätilisi. Mikäli et ole saanut sähköpostia, klikkaa sivun ”here” ja sinulle lähetetään uusi vahvistussähköposti.

The screenshot shows a web form titled "Protocol for Arrivals in Greece" with the govgr BETA logo. The form is for a "Passenger Locator Form (PLF)" and has a "Register" heading. It contains three input fields: "Email", "Password", and "Confirm Password". A "Submit" button is located at the bottom of the form. A "Back" link is visible at the top left of the form area.



Rekisteröityminen

Sähköpostiisi saapuu viesti Kreikan viranomaisilta. Viestin lähettäjänä on Hellenic Republic – travel.gov.gr ja otsikko ”Verity your account to travel.gov.gr”. Paina sähköpostissa olevaa pitkää linkkiä viedäksesi rekisteröitymisen loppuun ja aktivoidaksesi käyttäjätilisi.

Dear passenger,

In order to verify your email address and activate your account, please click on this URL: [The Greek summer is a state of mind.](https://travel.gov.gr/#/user/verify-email/eyJraWQiOiJ0cmF2ZWwuZ292LmdyIiwidHlwIjoiaSldUjIiwiaWYXNjoiUlMyNTYifQ.eyJzdWiiOiIsYXVyYXBiW5vbmVucG1zbi5jb20iLCJncm91cHMioiSiVmVyaWZ5RW1haWwiXSwidXBuljoibGF1cmFwYXVub25lbkBtc24uY29tliwiaXNzIjoiaHJhdmVsLmdvdvd5nciislmlhdCI6MTYyMzE1NTg1NCwiZXhwIjojNjMTU5NDU0LCJpdGkiOiJjYjFhMzUyNi1jNTE2LTQ3NmYtYjQ0My1jODIwYzZM0ZWRkNDcifQ.O-upJBLoeAoGJfJra_iFF3bmCUFOwEse7xt9paj7ct5FoHJmrkawPL2eG2_d_3heQ32uJDbLV0KmlIAU8VzyPVkVh9V5Zi6RRmbbY8508yTMYdtx6JdSHw_SrdUIEdQOdGiAcg9gZJdU70yW6StOI4wEeYwW1h28xjfl.epUicgRI2NliFGEh0OZgH2VQjUPohU1rc1A8KV1Q3b1kNtEOTk4ZGI2_6CtuAx1TgXShlg2x-4Tbi7bWBzDa_W0QsSpNf2Grdq6jX4mr9L4RpgSpEGZRr7UDmxlyKfHS9zilUsb5obzt2rdNAKJMTTRIXfltpIbHbcslp96kP9cpiX6zA</p><p>In the meantime, you can continue planning your trip to Greece and we are looking forward to welcoming you here. <a href=)

Stay safe, stay healthy, and enjoy Greece.

Tämän jälkeen siirryt PLF-lomakkeen kirjautumissivulle. Kirjaudu sisään sähköpostiosoitteella (Email) ja salasanalla (Password). Paina ”Submit” jatkaaksesi sivustolla eteenpäin.

gov.gr Protocol for Arrivals in Greece

← Back

Passenger Locator Form (PLF)

Login

Email

Password

[Register](#) | [Reset Password](#)

Submit





Ehtojen hyväksyntä

Lomakkeen täyttö aloitetaan vahvistamalla ehdot sekä luvataan täyttää lomake kokonaisuudessaan, oikein ja rehellisesti. Väärien tietojen antaminen saattaa johtaa sakkoihin.

Sinua pyydetään vahvistamaan, että:

1. Olet lukenut maahansaapumisohjeistuksen "Arrival protocol" (vain englanniksi)
2. Täytät lomakkeen kokonaisuudessaan, oikein ja rehellisesti
3. Täytät vain yhden lomakkeen yhdessä matkustavaa perhettä / taloutta kohti

Paina "Continue" jatkaaksesi sivustolla eteenpäin.

**Protocol for Arrivals in Greece**

[← Back](#)

Passenger Locator Form (PLF) – Please fill this form in English

Before you begin

I have read the [protocol](#).

I will fill out and submit the form completely, correctly, and truthfully.

I will submit only one PLF form for my family / household.

By inserting your data hereunder you acknowledge that such data will be processed in order to protect public health against the COVID_19 pandemic (ar. 9 par. 2 i, Greek Law 4624/2019 ar. 22 par. 1 c). Furthermore, in case that your country of origin/ domicile is outside EEA and there is no adequacy decision, your personal data must be transferred to your Embassy or consulate according to ar. 49 par. 1 d of GDPR.

Continue



Lomakkeen täyttäminen

Valitse matkustusmuoto, jolla saavut maahan.

Kaikki matkamme järjestetään Finnairin lennoin, joten valitse vaihtoehdoista "Aircraft".

Paina "Continue" jatkaaksesi sivustolla eteenpäin.

A screenshot of a web form titled "Protocol for Arrivals in Greece". The header includes the "govgr BETA" logo and the Hellenic Republic of Greece emblem. Below the header, there is a "Back" link with a left-pointing arrow. The main heading is "Passenger Locator Form (PLF) – Please fill this form in English". The primary section is titled "Transportation Type" in large, bold black font. Below this, the instruction "Please select how you will be travelling" is followed by four radio button options: "Ground (Bus / Train / Car)", "Aircraft", "Cruise Ship", and "Ferry Ship". At the bottom of the form is a dark blue button with the word "Continue" in white text.






Lomakkeen täyttäminen

Täytä lennon tiedot. Tiedot löydät matkavahvistuksesta, Omalomasta tai Aurinkomatkat-sovelluksesta.

1. Airline Name – Lentoyhtiö (Finnair)
2. Flight Number – Lennon numero (AYxxxx)
3. Please check if your flight is private. – Yksityislento. Jätä tyhjäksi.
4. Date of Arrival – Valitse kalenterista saapumispäivämäärä
5. Country of Departure – Lähtömaa. Valitse valikosta Finland.
6. Point of entry in the Country – Lentokenttä, jolle lentosi laskeutuu. *
7. Please check if there is an international connection flight. – Jatkolennot. Jätä tyhjäksi.

Paina "Continue" jatkaaksesi sivustolla eteenpäin.

*) Rodos: Rhodes, Hania: Chania, Iraklion: Heraklion, Kos: Kos, Santorini: Santorini, Preveza: Aktio

   Protocol for Arrivals in Greece

[← Back](#)

Passenger Locator Form (PLF) – Please fill this form in English

Aircraft Flight Information

Please fill in the details of your flight

Airline Name

Flight Number
Enter 2 characters followed by 1-4 numbers between 0 and 9, e.g. AC7678, LH1752

Please check if your flight is private.

Date of Arrival

Country of Departure

Point of entry in the country

Please check if there is an internal connection flight.

Continue



Lomakkeen täyttäminen

Täytä terveystiedot. Ilmoita, minkä seuraavista todistuksista esität viranomaisille maahan saapuessasi.

1. Complete Vaccination – Rokotustodistus. Olet rokotettu COVID-19 tautia vastaan rokotussarjaan kuuluvilla rokotteilla (molemmat annokset, jos rokote edellyttää kahta annosta). Mikäli valitset tämän kohdan, saat jatkokysymyksiä, joihin ohjeet seuraavalla sivulla.
2. Negative PCR test taken no more than 72 hours before my arrival or a negative antigen (rapid) test no more than 48 hours before my arrival – Negatiivinen PCR-testitulokset, korkeintaan 72 tuntia vanha maahan saavuttaessa tai negatiivinen antigeenitestitulokset, korkeintaan 48 tuntia vanha maahan saavuttaessa.
3. Recovery from COVID in the past 30 to 180 days – Todistus sairastetusta COVID-19 taudista vähintään 30 päivää ja enintään 180 päivää ennen matkaa.

Paina "Continue" jatkaaksesi sivustolla eteenpäin.

The screenshot shows a digital form titled "Protocol for Arrivals in Greece" with logos for "govgr" and the "HELLENIC REPUBLIC MINISTRY OF TOURISM". The form is for a "Passenger Locator Form (PLF)" and is titled "Health Questions". It instructs the user to "Please provide all the necessary information" and asks "Which of the following credentials are you bringing to enter the country?". Three radio button options are listed: "Complete Vaccination", "Negative PCR taken no more than 72 hours before my arrival or a negative antigen (rapid) test taken no more than 48 hours before my arrival" (which is selected), and "Recovery from COVID in the past 30 to 180 days". A blue "Continue" button is at the bottom.



Lomakkeen täyttäminen

Mikäli täytit terveystietoihin esittäväsi viranomaisille Rokotustodistuksen täytä seuraavat kohdat.

1. In which country did you get vaccinated? – Missä maassa sinut rokotettiin? Valitse valikosta.
2. Which manufacturer? – Minkä valmistajan rokotteet sait? Valitse valikosta.
3. When did you take the last dose? – Milloin sait viimeisimmän rokotusannoksen? Valitse päivämäärä kalenterista.

Paina "Continue" jatkaaksesi sivustolla eteenpäin.

govgr BETA Protocol for Arrivals in Greece

[← Back](#)

Passenger Locator Form (PLF) – Please fill this form in English

Health Questions

Please provide all the necessary information

Which of the following credentials are you bringing to enter the country?

Complete Vaccination

Negative PCR test taken no more than 72 hours before my arrival

Recovery from COVID in the past 9 months

In which country did you get vaccinated?

Select vaccination country ▼

Which manufacturer?

Select vaccine manufacturer ▼

When did you take the last dose?

[Continue](#)



Lomakkeen täyttäminen

Täytä henkilötiedot. Lomakkeessa ei käytetä ä, ö ja å-kirjaimia. Kirjoita kirjaimet seuraavassa muodossa: ä = ae, ö = oe, å = aa.

1. Last (family) name – Sukunimi
2. First (given) name – Etunimi
3. Middle Initial (Optional) – Toinen nimi (ei pakollinen)
4. Your sex – Sukupuoli
Male = Mies
Female = Nainen
Other = Muu
5. Age – Ikä
6. ID Document Type – Matkustusasiakirja, jolla matkustat.
National ID = Henkilökortti
Passport = Passi
Valittuasi henkilökortin tai passin, tulee täytettäväksi ”National ID Number/Passport Number” -kohta, johon tulee lisätä henkilökortin- tai passinnumero.

govgr BETA Protocol for Arrivals in Greece

Back

Passenger Locator Form (PLF) – Please fill this form in English

Personal Information

Personal Information

Last (family) name

First (given) name

Middle Initial (Optional)

Your Sex

Male

Female

Other

Age

Enter your age

ID Document Type

National ID

Passport



Lomakkeen täyttäminen

Täytä yhteystiedot.

1. Mobile Phone Number – Matkapuhelinnumero (+358 40 xxx xxxx)
2. Business Phone Number (Optional) – Työnumero (ei pakollinen)
3. Home Phone Number (Optional) – Kotinumero (ei pakollinen)
4. Other Phone Number (Optional) – Muu puhelinnumero (ei pakollinen)
5. Email Address – Sähköpostiosoite. Kenttään on automaattisesti täytetty osoite, jota käytettiin sivuille rekisteröitymiseen. Saat tähän sähköpostiin matkaasi varten QR
6. -koodin, joka tulee esittää lentoyhtiölle sekä Kreikan viranomaisille maahan saapuessa.

Paina "Continue" jatkaaksesi sivustolla eteenpäin.

Phone number(s) where you can be reached if needed.

Mobile Phone Number

Enter a plus sign (+) followed by your country code and your phone number, e.g. +306989123456

Business Phone Number (Optional)

Enter a plus sign (+) followed by your country code and your phone number, e.g. +306989123456

Home Phone Number (Optional)

Enter a plus sign (+) followed by your country code and your phone number, e.g. +306989123456

Other Phone Number (Optional)

Enter a plus sign (+) followed by your country code and your phone number, e.g. +306989123456

Email Address

Enter your username/mailbox name followed by the @ symbol and the domain name, e.g. jsmith@example.com
Please make sure you enter a valid email address in order to receive your PLF.

Continue



Lomakkeen täyttäminen

Täytä kotiosoitteesi. Lomakkeessa ei käytetä ä, ö ja å-kirjaimia. Kirjoita kirjaimet seuraavassa muodossa: ä = ae, ö = oe, å = aa.

1. Country – Kotimaa. Valitse valikosta.
2. State / Province (Optional) – Lääni. Valitse valikosta.
3. City – Postitoimipaikka
4. ZIP / Postal Code – Postinumero
5. Street – Lähiosoite
6. Street Number – Lähiosoitteen numero
7. Apartment Number / Cabin Number (Optional) – Huoneistonumero (ei pakollinen)
8. In the 14 days prior to your arrival / departure have you stayed in a country (not transit) other than your permanent address? – Oletko vierailut muissa maissa viimeisen 14 vrk aikana ennen Kreikkaan saapumista? Yes = Kyllä, No = Ei. Mikäli vastaat "Yes", tulee sinun valita valikosta maa, jossa vierailit.

Paina "Continue" jatkaaksesi sivustolla eteenpäin.

The screenshot shows the 'Permanent Address' section of the Passenger Locator Form (PLF) for Greece. The form is titled 'Passenger Locator Form (PLF) – Please fill this form in English' and 'Permanent Address'. It includes a 'Back' link and a 'Continue' button. The form asks for the address of your permanent residence and includes the following fields:

- Country: A dropdown menu with 'Finland' selected.
- State / Province (Optional): An empty text input field.
- City: An empty text input field.
- ZIP / Postal Code: An empty text input field.
- Street: An empty text input field.
- Street Number: An empty text input field.
- Apartment Number / Cabin Number (Optional): An empty text input field.

At the bottom, there is a question: 'In the 14 days prior to your arrival / departure have you stayed in a country (not transit) other than your permanent address?'. The options are 'Yes' and 'No', both with radio buttons.



Lomakkeen täyttäminen

Täytä hotellin/majoituspaikan osoitetiedot, jossa majoitut ensimmäisen 14 vuorokauden aikana maahan saavuttaessa. Löydät tiedot Aurinkomatkojen verkkosivuilta, Omalomasta tai Aurinkomatkat-sovelluksesta.

1. Country – Maa. Valitse valikosta Greece = Kreikka.
2. State / Province (Optional) – Lääni. Tätä ei vaadita, kun edellä on valittu Greece.
3. City – Kaupunki/kylä
4. ZIP / Postal Code – Postinumero. Voit laittaa lomakylän nimen (esim. Maleme, Platanias, Ialysos), mikäli postinumeroa ei ole tiedossa.
5. Hotel Name (if any) (Optional) – Hotellin nimi (ei pakollinen)
6. Street – Lähiosoite
7. Apartment Number / Cabin Number (Optional) – Huoneistonumero (ei pakollinen)
8. Please check if there is a second temporary address. – Useampi majoituspaikka oleskelun aikana. Mikäli kyllä, täytä edellä mainitut tiedot myös tästä majoituksesta.

Paina "Continue" jatkaaksesi sivustolla eteenpäin.

govgr.gr Protocol for Arrivals in Greece

[Back](#)

Passenger Locator Form (PLF) – Please fill this form in English

Temporary Address

Please list all the places you will be staying at during the 14 days following your arrival / departure (Permanent Address listed before is excluded).

Country

Select Country

State / Province (Optional)

Select State / Province

City

ZIP / Postal Code

Hotel name (if any)(Optional)

Cruise Ship Name

Street

Apartment Number / Cabin Number (Optional)

Please check if there is a second temporary address.

Continue





Lomakkeen täyttäminen

Täytä yhteyshenkilön yhteystiedot mahdollisia hätätapauksia varten. Yhteyshenkilö voi olla kotiin jäävä henkilö tai matkalla mukana oleva henkilö. Lomakkeessa ei käytetä ä, ö ja å-kirjaimia. Kirjoita kirjaimet seuraavassa muodossa: ä = ae, ö = oe, å = aa.

1. Last /family) name – Sukunimi
2. First (given) name – Etunimi
3. Country – Kotimaa
4. City – Postitoimipaikka
5. Mobile Phone Number – Matkapuhelinnumero (+358 40 xxx xxxx)
6. Other Phone Number (Optional) – Muu puhelinnumero (ei pakollinen)
7. Email Address - Sähköpostiosoite

Paina "Continue" jatkaaksesi sivustolla eteenpäin.

  Protocol for Arrivals in Greece

[← Back](#)

Passenger Locator Form (PLF) – Please fill this form in English


Emergency Contact Information

Someone who can reach you during your trip.

Last (family) name

First (given) name

Country

Select Country 

City

Mobile Phone Number

Enter a plus sign (+) followed by your country code and your phone number, e.g. +306989123456

Other Phone Number (Optional)

Enter a plus sign (+) followed by your country code and your phone number, e.g. +306989123456

Email Address

Enter your username/mailbox name followed by the @ symbol and the domain name, e.g. jsmith@example.com

Continue



Lomakkeen täyttäminen

Täytä yhdessä matkustavan perheen / samassa taloudessa asuvien matkustajien tiedot, myös lasten. Jos täytät lomakkeen vain itsellesi, voit siirtyä suoraan seuraavaan vaiheeseen painamalla ”Continue”.

Lisää muita perheenjäseniä / samassa taloudessa asuvia painamalla ”ADD FAMILY MEMBER”. Tästä kohdasta tulee lisätä kaikki matkustajat ja täyttää heidän tietonsa. Lomakkeessa ei käytetä ä, ö ja å-kirjaimia. Kirjoita kirjaimet seuraavassa muodossa: ä = ae, ö = oe, å = aa.

1. Last (family) name – Sukunimi
2. First (given) name – Etunimi
3. Age – Ikä
4. National ID / Passport – Henkilökortin / Passin numero (matkustusasiakirja, jolla matkustaa)

Mikäli lisäät vahingossa liikaa rivejä, voit poistaa niitä yksitellen painamalla ”REMOVE FAMILY MEMBER 1, 2,” jne.

Paina ”Continue” jatkaaksesi sivustolla eteenpäin.

govgr EFTA Protocol for Arrivals in Greece

← Back

Passenger Locator Form (PLF) – Please fill this form in English

Travel Companions – Family

ADD FAMILY MEMBER

Continue

govgr EFTA Protocol for Arrivals in Greece

← Back

Passenger Locator Form (PLF) – Please fill this form in English

Travel Companions – Family

ADD FAMILY MEMBER

Last (family) name

First (given) name

Age

National ID / Passport

REMOVE FAMILY MEMBER 1

Continue



Lomakkeen täyttäminen

Voit lisätä lomakkeelle yhdessä matkustavan seurueen kaikkien matkustajien tiedot (ei perheenjäsen / saman talouden jäsen). Huomioi, että perheen / saman talouden ulkopuolisen jäsenen on suositeltavaa täyttää lisäksi oma, henkilökohtainen lomake. Jos täytät lomakkeen vain itsellesi, voit vahvistaa lomakkeen lähetyksen painamalla "Submit".

Lisää muita kanssamatkustajia painamalla "ADD NON-FAMILY TRAVEL COMPANION". Tästä kohdasta voit lisätä kaikki matkaseurueen jäsenet ja täyttää heidän tietonsa. Lomakkeessa ei käytetä ä, ö ja å-kirjaimia. Kirjoita kirjaimet seuraavassa muodossa: ä = ae, ö = oe, å = aa.

1. Last (family) name – Sukunimi
2. First (given) name – Etunimi
3. Group (tour, team, business, other) (Optional) – Ryhmän nimi (ei pakollinen)
4. National ID / Passport - Henkilökortin / Passin numero (matkustusasiakirja, jolla matkustaa)

5. Kun kaikki jäsenet on lisätty ja tiedot täytetty vahvista lomakkeen lähetyksen painamalla "Submit".

govgr BETA Protocol for Arrivals in Greece

← Back

Passenger Locator Form (PLF) – Please fill this form in English

Travel Companions – Non-Family / Non-Same Household

Also include name of group (if any)

ADD NON-FAMILY TRAVEL COMPANION

Submit



Lomakkeen täytön lopettaminen

Olet nyt täyttänyt lomakkeen ja lähetettyäsi sen ”Submit”-painikkeella saat sähköpostiisi vahvistuksen lomakkeen täyttamisestä. Säilytä saamasi sähköpostivahvistus. Lomakkeen lähetettyäsi saat sähköpostiisi matkalla vaadittavan QR-koodiin. Ota koodi mukaan matkalle joko paperille tulostettuna tai puhelimella näytettävänä. Saamasi QR-koodi esitetään lentoyhtiölle koneeseen nousun yhteydessä ja koodi tulee näyttää myös Kreikan viranomaisille maahan saavuttaessa.

Mikäli täytit lomakkeelle kaikkien perheenjäsenten / samassa taloudessa asuvien matkustajien tiedot, tulee lentokentällä varautua todistamaan yhteisen ilmoituksen tekeminen joko esittämällä saamasi PDF-tiedosto tai vahvistussähköposti, joka lähetetään sähköpostiisi lomakkeen täytön jälkeen.

Huomioithan, että olet itse vastuussa siitä, että matkustajatietolomake on täytetty oikein ja ennen matkalle lähtöä. **Saapuminen maahan ilman lomakkeen täyttämistä ja siitä saatavaa QR-koodia johtaa maahantulon epäämiseen ja sakkoihin.**

Hyvää matkaa!